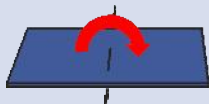


Bægerviften



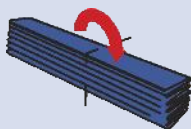

1. Læg servietten med bagsiden opad.



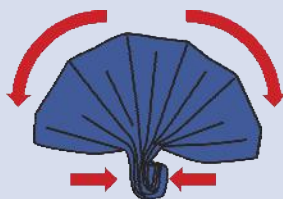
2. Fold servietten på midten ind mod dig selv.



3. Fold herefter igen servietten på midten - fra venstre mod højre.



4. Fold servietten som en harmonika, som vist i figuren.



5. Fat hårdt om den ene ende af den sammenfoldede serviet, og bøj stykket på ca. 6-7 cm, som vist på tegningen.

6. Lad den anden ende åbne op som en vifte, og placer viften i et glas.