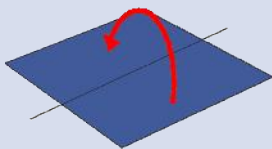
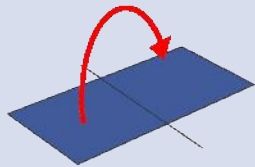




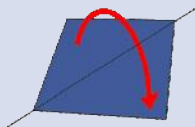
# Bestiklommen



1. Læg servietten fladt på bordet med bagsiden opad. Fold den herefter på midten.



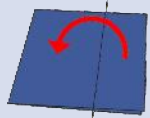
2. Fold herefter servietten til kvart størrelse.



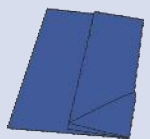
3. Orienter servietten sådan, at det åbne hjørne peger væk fra dig. Fold det øverste lag diagonalt mod hjørnet tættest på dig selv.



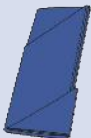
4. Vend servietten, så undersiden vender op ad.



5. Fold servietten 1/3 ind fra højre.



6. Fold servietten 1/3 ind fra venstre.



7. Vend servietten og glat den ud. Servietten er nu klar til det pæne sølvbestik.