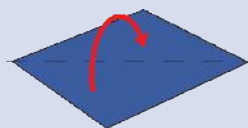
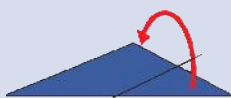


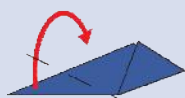
Elegance



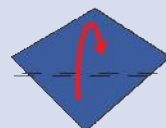
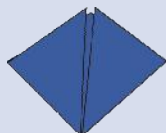
1. Læg servietten med bagsiden opad, og fold den diagonalt.



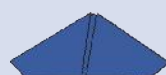
2. Orienter servietten således, at trekantens længste side peger mod dig.



3. Fold venstre og højre hjørne diagonalt op mod trekantens fjerne hjørne, som vist i 2., 3. og 4. figur.



4. Vend servietten om, med den glatte side op, og stadig med serviettens åbne ende pegende væk fra dig.



5. Vip nederste del af servietten ca. 3/4 op på servietten, og vend igen servietten om.



6. Vip begge sider op, så de mødes på midten. Forbind dem ved at "putte" dem ind i hinanden.



7. Servietten kan nu stå op.